

# Genève, où avant-garde et tradition se rencontrent



Le sauna Genève est un sauna au design abouti où nous avons cherché à combiner tradition avec lignes sobres et modernes. Les lignes horizontales de ce sauna agrandissent la perception d'espace disponible et créent une synergie esthétique avec les bancs en lames elles-aussi horizontales.



# La lumière marque la ligne



## Un banc, deux volumes

Les bancs de ce sauna sont conçus pour favoriser l'espace intérieur en les laissant ouverts ou, si vous le souhaitez, en conservant les bancs frontaux vous permettant d'exploiter ainsi le nombre d'utilisateurs en simultané et conférer ainsi cette image de solidité accrue.



## Jouer avec l'espace disponible

Une sensation de profondeur et un visuel d'ensemble attirant avec sa façade complètement vitrée et la réverbération de la lumière dans la cabine en font un sauna très populaire.



## A la mesure du client

Comme pour tous nos saunas, vous pouvez prendre comme référence ces lignes droites et horizontales tout en en modifiant les options, bois et disposition d'assises afin de créer un modèle unique à l'image qui vous correspondra totalement.

## Caractéristiques

**Mesures et capacité:** selon le modèle.

## Matériaux




### Modules muraux:

Structure en épicéa avec lames horizontales de 104 mm de hauteur et 12 mm d'épaisseur en sapin ou Hemlock avec isolation intérieure en fibres de verre.

**Modules de plafond:** : panneaux de contreplaqué en bouleau / Hemlock.

## Finitions\*

### Murs et plafond



### Éléments intérieurs:

Banc plat avec frontal, protection poêle, dossiers, etc. en bois d'ayous

**Anneau inférieur:** Aluminium anodisé.

**Poignée:** acier inoxydable tubulaire - bois / bois - bois

**Porte:** verre trempé de 8 mm - charnières en aluminium anodisé. Marche de 61,7 cm \*

**Frontal:** Verre feuilleté (5 + 5) de 10 mm.

*\*Peut varier selon personnalisation du modèle*

### Bancs

## Systemes électriques

**Eclairage:** LED 12 V RGB

**Carte de contrôle:** Ecotouch.

**Poêle:** à vue S-33 ou caché H46-U

### Connexion:

Câblage de silicone  
400 V III + Neutre + Terre  
230 V III + Neutre + Terre  
230 V I + Neutre (Max 9 Kw)

*\*Selon le modèle choisi dans le budget*