

# Une ligne d'avant-garde avec un choix de finitions inégalé.



La ligne de sauna la plus vendue chez Inbeca avec un design unique et haut de gamme à un prix très compétitifs.

Il s'intègre parfaitement dans l'environnement et le revalorise combinant un dossier avec LED moderne, des bois clairs pour les éléments intérieurs et un choix de finitions murales hors du commun.

Comme pour les autres sauna Inbeca, nous nous spécialisons dans l'incorporation de décors intérieurs tels que les murs de sel, dégradés de bois mais également revêtements muraux en pierres et bien plus!



# Une beauté qui inspire des moments de pleine conscience



## Combinaison d'essences

Votre voyage commence dès les premières secondes grâce aux odeurs d'essences et textures de bois variées, l'utilisation de bois thermo traités si souhaité, autant de possibilités au service de votre bien-être!



## Ergonomie minimaliste

Lignes arrondies des bancs et appui-têtes, dossier de design exclusif avec LED pouvant incorporer la chromothérapie, une façade vitrée pour en apprécier l'ergonomie générale, c'est le sauna idéal pour tout public!



## Des finitions uniques

Comme énoncé précédemment, nous pouvons vous proposer des finitions uniques en pierres et en coloris de bois originaux pouvant être renforcées par une illumination par spots à lumière chaude et de différentes intensités en complément ou en remplacement de la LED.

## Caractéristiques

**Mesures et capacité:** selon le modèle

## Matériaux

### Modules muraux:


Panneaux horizontaux en contreplaqué de haute qualité de 415 mm de large et de 12 mm d'épaisseur en épicéa, hemlock ou de wengé (par défaut, autres options sur demande) et isolation intérieur en fibre de verre.

### Modules de toit:


épicéa, hemlock ou wengé (par défaut, autres options sur demande).

## Finitions\*


### Bancs



Ayous



Aspen



Cendres thermowood

## Éléments intérieurs:

Bancs plat avec frontal, protection de poêle, dossiers etc. en bois ayous, tremble ou frêne traités thermiquement.

**Anneau inférieur:** Aluminium anodisé.

**Poignée:** acier inoxydable tubulaire

### Porte et façade :

Verre trempé de 8 mm, à charnière aluminium anodisé – porte de 61,7 cm de large par défaut. \*

\* Peut varier selon personnalisation du modèle

## Systemes électriques

**Eclairage:** LED 12 V

**Carte de contrôle:** Ecotouch

**Chauffage:** à vue S-33 ou caché H46-U


### Connexion:

Câblage de silicone  
400 V III + Neutre + Terre  
230 V III + Neutre + Terre  
230 V I + Neutre (Max 9 Kw)

\*Selon le modèle choisi dans le budget

# Finis facultatifs pour les murs et le plafond


En stock



Érable



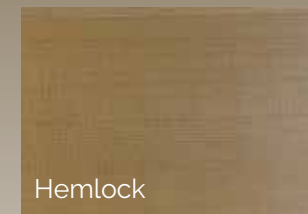
Chêne



Sapin sans noeuds



Aulne




Hemlock

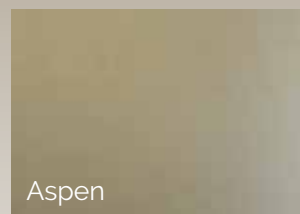
Sur demande




Wenge




Noix américaine




Aspen



Pin de Caroline




Acacia




Chêne vieilli



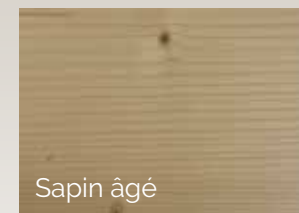
Chêne avec noeuds



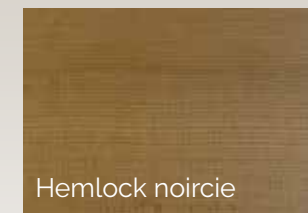
Chêne fendu




Bouleau




Sapin âgé




Hemlock noircie




Cèdre rouge



Pin à pignons



Altaussee



Mondsee



Mélange de sapins bruns



Mélange de sapins gris



Arcobaleno (pierre)



Argento (pierre)



Galaxy black (pierre)



Maree sea green (pierre)



Noir (pierre)



Tan (pierre)